

RELATÓRIO E CONTAS 2020

ASSOCIAÇÃO PORTUGUESA
DE GESTÃO DE DESPORTO

N.º de Pessoa Coletiva: 503901644

FICHA TÉCNICA

Título:

Relatório e Contas 2020.

Entidade:

ASSOCIAÇÃO PORTUGUESA DE GESTÃO DE DESPORTO

Multusos de Guimarães – Alameda Cidade de Lisboa, 4835-037 Guimarães

E: apogesd@apogesd.pt | W: www.apogesd.pt | T: 253520300

Edição:

março / 2021

AVISO LEGAL

Este documento contém informações confidenciais e/ou privilegiadas. Se você não for o destinatário ou a pessoa autorizada a receber este documento, não deve usar, copiar ou divulgar as informações nele contidas ou tomar qualquer ação baseada nessas informações. A reprodução, total ou parcial, deste estudo, por fotocópia ou qualquer outro meio, mecânico ou eletrónico, sem prévia autorização do promotor, é ilícita e passível de procedimento judicial contra o infrator.

DISCLAIMER

The information contained in this document is privileged, confidential and protected from disclosure. If the reader of this document is not the intended recipient, or an employee agent responsible for delivering this document to the intended recipient, you are hereby notified that any dissemination, distribution or copying of this communication is strictly prohibited. The reproduction, in whole or in part of this study, by photocopy or any other means, mechanical or electronic, without prior authorization from the promotor, is unlawful and subject to legal proceedings against the infringer.

© 2020 ASSOCIAÇÃO PORTUGUESA DE GESTÃO DE DESPORTO. Todos os direitos reservados.

ÍNDICE

1	MENSAGEM DA DIREÇÃO DA APOGESD.....	5
2	ENQUADRAMENTO.....	6
2.1	INTRODUÇÃO.....	6
2.2	IDENTIFICAÇÃO DA ENTIDADE.....	6
2.3	VISÃO E MISSÃO.....	6
2.3.1	VISÃO.....	6
2.3.2	MISSÃO.....	7
2.4	ÓRGÃOS ESTATUTÁRIOS PARA O TRIÉNIO 2021-2023.....	7
2.4.1	MESA DA ASSEMBLEIA-GERAL.....	7
2.4.2	DIREÇÃO.....	7
2.4.3	CONSELHO FISCAL.....	7
3	ATIVIDADES.....	8
4	DEMONSTRAÇÕES FINANCEIRAS.....	11
4.1	BALANÇO.....	11
4.2	DEMONSTRAÇÃO DE RESULTADOS.....	12
4.3	DEMONSTRAÇÃO DE FLUXOS DE CAIXA.....	13
4.4	DEMONSTRAÇÃO DAS ALTERAÇÕES NOS FUNDOS PRÓPRIOS.....	14
5	ANÁLISE DO DESEMPENHO E DA POSIÇÃO FINANCEIRA.....	15
5.1	RENDIMENTOS.....	15
5.1.1	QUOTAS DOS ASSOCIADOS.....	16
5.1.2	FORMAÇÃO E EVENTOS.....	16
5.1.3	SUBSÍDIOS DO ESTADO.....	16
5.1.4	COMPARTICIPAÇÕES DO IPDJ, I.P.....	16
5.1.5	SUBSÍDIOS ERASMUS+.....	17
5.1.6	DONATIVOS.....	17
5.1.7	OUTROS RENDIMENTOS.....	17

5.2	GASTOS	18
5.2.1	FORNECIMENTOS E SERVIÇOS EXTERNOS	18
5.2.2	GASTOS COM PESSOAL	19
5.2.3	OUTROS GASTOS	19
5.3	DESEMPENHO	19
5.3.1	RESULTADO LÍQUIDO	19
5.4	EQUILIBRIO FINANCEIRO	20
5.5	POSIÇÃO FINANCEIRA	21
5.5.1	INVESTIMENTO E DESINVESTIMENTO	21
5.5.2	ATIVO	21
5.5.3	FUNDOS PATRIMONIAIS	22
5.5.4	PASSIVO	23
5.5.1	AUTONOMIA FINANCEIRA E ENDIVIDAMENTO	23
5.6	VALOR ACRESCENTADO BRUTO	24
5.7	ESTRUTURA DO BALANÇO, DEMONSTRAÇÃO DE RESULTADOS E OUTROS INDICADORES	26
6	INFORMAÇÃO NÃO FINANCEIRA E FACTOS RELEVANTES	28
6.1	COLABORADORES	28
6.2	ESTADO E SEGURANÇA SOCIAL	28
6.3	OUTRA INFORMAÇÃO NÃO FINANCEIRA RELEVANTE	28
6.4	FACTOS RELEVANTES APÓS O TERMO DO PERÍODO	28
7	APROVAÇÃO	29
8	CONSIDERAÇÕES FINAIS	30
8.1	PARCEIROS	30
8.1.1	PARCEIROS INSTITUCIONAIS	30
8.1.2	PARCEIROS PRIVADOS	32

ÍNDICE DE TABELAS

Tabela 1 – Balanço individual a 31 de dezembro de 2020 (euros)	11
Tabela 2 – Demonstração individual de resultados por naturezas a 31 de dezembro de 2020 (euros)	12
Tabela 3 – Demonstração individual de fluxos de caixa a 31 de dezembro de 2020 (euros).....	13
Tabela 4 – Demonstração das alterações nos fundos próprios no período de 2019 (euros).....	14
Tabela 5 – Demonstração das alterações nos fundos próprios no período de 2020 (euros).....	14
Tabela 6 – Estrutura de rendimentos, em 2019 e 2020 (euros).....	15
Tabela 7 – Estrutura de gastos, em 2019 e 2020 (euros).....	18
Tabela 8 – Desempenho, em 2019 e 2020 (euros).....	19
Tabela 9 – Situação financeira, em 2019 e 2020 (euros).....	20
Tabela 10 – Ativo, em 2019 e 2020 (euros).....	21
Tabela 11 – Fundos Patrimoniais, em 2019 e 2020 (euros).....	22
Tabela 12 – Passivo, em 2019 e 2020 (euros).....	23
Tabela 13 – Estrutura de capital, em 2019 e 2020 (euros).....	24
Tabela 14 – Cálculo do valor acrescentado Bruto (ótica da produção), em 2019 e 2020 (euros).....	25
Tabela 15 – Cálculo do valor acrescentado bruto (ótica da distribuição), em 2019 e 2020 (euros).....	25
Tabela 16 – Estrutura do ativo (euros).....	26
Tabela 17 – Estrutura do fundos patrimoniais e passivo (euros).....	26
Tabela 18 – Estrutura dos rendimentos (euros).....	26
Tabela 19 – Estrutura dos gastos (euros).....	26
Tabela 20 – Estrutura das demonstrações financeiras e indicadores de gestão (euros; %; n.º).....	27

ÍNDICE DE FIGURAS

Figura 1 – Estrutura de rendimentos, em 2020 (euros).....	16
Figura 2 – Estrutura de gastos, em 2020 (euros).....	18
Figura 3 – Situação financeira, em 2019 e 2020 (euros).....	21
Figura 4 – Estrutura de capital, em 2019 e 2020 (percentagem).....	24

1 MENSAGEM DA DIREÇÃO DA APOGESD

Estimados associados,

A elaboração do Relatório de Gestão e Contas do ano de 2020, acompanhado dos correspondentes documentos de prestação de contas, mais do que uma obrigação legal e de um dever estatutário, é também uma oportunidade indiscutível de melhoria do funcionamento da Associação Portuguesa de Gestão de Desporto (APOGESD), bem como da antevisão de novos programas e novos desafios.

Com satisfação, apresentamos a todos os associados, para análise e votação, o presente Relatório e Contas, referente ao exercício económico de 2020, cujo conteúdo, depois de aprovado, será divulgado por todos quantos formal ou informalmente participam no dia a dia das nossas atividades e apoiam a APOGESD.

Destacamos o facto da APOGESD em 2020 ter desenvolvido uma atividade muito intensa e não habitual na área da formação, nomeadamente com a realização vários momentos de formação online, aproveitando o facto das restrições impostas pela pandemia Covid-19. Também a APOGESD desenvolveu e consolidou atividade com diferentes parceiros no âmbito do Programa ERASMUS+, relação com a Administração Pública Desportiva, e com entidades parceiras, que estão traduzidas neste relatório. A APOGESD, nos anos mais recentes, vem gerando uma tendência de dimensão financeira de maior valor e do que foi a sua tradição em todos os momentos da sua história, que nas receitas, quer nas despesas, que decorrem com um maior volume de atividades e com a profissionalização da APOGESD em termos de recursos humanos, as quais apresentam um custo fixo que tem que ser traduzido em valor acrescentado, procurando a sua sustentabilidade.

Em relação às contas destacamos que no período findo em 31 de dezembro de 2020, a APOGESD, apresenta um total de proveitos de 42.461,05€ relativos a: quotas dos associados de 2.900,00€ (peso relativo de 6,83%); formação e eventos de 6.799,51€ (16,01%); subsídios do estado (IEFP) de 3.197,75€ (7,53%); participações do IPDJ de 2.000,00€ (4,71%); subsídios no âmbito dos projetos ERASMUS+ de 7.603,86€ (17,91%); descontos de pronto pagamento de 0,41€ (0,001%); excesso de estimativa para impostos de 0,01€ (0,00002%); e referentes a donativos de 16.240,00€ (38,25%).

No período findo em 31 de dezembro de 2020, na prossecução da sua atividade, a associação suportou um total de gastos de 29.030,04€, designadamente: fornecimentos e serviços externos, num total de 12.347,92€ (peso relativo de 42,53%); gastos com pessoal, num total de 12.232,96€ (42,14%); e outros gastos e perdas, num total de 4.449,16€ (15,33%).

Todos os detalhes de atividade financeira e realização de atividades estão referidos neste relatório, o qual traduz um ano muito importante para a APOGESD, a qual agradece a todos os membros dos seus corpos gerentes, associados, parceiros e partes interessadas, a valorização diária do Desporto e do Gestor Desportivo.

A Direção da APOGESD

2 ENQUADRAMENTO

2.1 INTRODUÇÃO

A Associação Portuguesa de Gestão de Desporto (doravante designada por APOGESD, associação ou entidade) é uma pessoa coletiva de direito privado e tipo associativo, sem fins lucrativos.

O presente relatório de gestão, visando o cumprimento das disposições legais e estatutárias, tem como objetivo proceder à análise do desempenho da entidade, expressando de forma apropriada a situação financeira e os resultados da atividade exercida, referente ao período económico de 2020. É de salientar que a informação disponível do ano se refere ao período de janeiro a dezembro.

O trabalho efetuado contém uma exposição fiel e clara da atividade desenvolvida pela Associação Portuguesa de Gestão de Desporto, que consiste numa exposição circunstanciada e objetiva das ações realizadas, na convicção que os resultados alcançados e os fatos mais marcantes durante este período se encontram aqui evidenciadas.

A APOGESD vem, perante a sua massa associativa, as entidades parceiras com quem trabalha e demais interessados, apresentar este documento de análise e avaliação sucinta de toda a sua atividade ao longo do referido período.

2.2 IDENTIFICAÇÃO DA ENTIDADE

N.º de Identificação Fiscal:	503901644
Nome ou Den. Social:	Associação Portuguesa de Gestão de Desporto
Morada:	Multusos de Guimarães – Alameda Cidade de Lisboa
Código Postal:	4835-037 Guimarães
Distrito:	Guimarães
Concelho:	Guimarães
Telefone(s):	253520300
E-mail:	apogesd@apogesd.pt
URL:	www.apogesd.pt
Data de Constituição:	22/01/1996
Natureza Jurídica:	Associação sem fins lucrativos
Fins Lucrativos:	Não

2.3 VISÃO E MISSÃO

2.3.1 VISÃO

Uma instituição de referência na valorização dos gestores de desporto, da gestão de desporto e do desporto nacional, e os seus integrantes, com maior capacidade de intervenção na elevação da qualidade e melhoria dos indicadores das organizações desportivas onde operam.

2.3.2 MISSÃO

A valorização da gestão de desporto e do desporto, nos seus diversos domínios, nomeadamente através de: Valorização do Gestor de Desporto, Valorização da Profissão, Valorização da APOGESD e Valorização da Gestão do Desporto.

VALORIZAR O GESTOR DE DESPORTO: Valorizar o gestor de desporto enquanto pessoa e técnico. Promover o seu desenvolvimento pessoal, social e profissional.

VALORIZAR A PROFISSÃO: Criar condições para o reconhecimento da profissão, promover a sua importância na sociedade atual e desenvolver a notoriedade social.

VALORIZAR A APOGESD: Dotar a associação de meios e recursos, técnicos, estruturais e financeiros sustentáveis para poder desempenhar a sua função social e profissional.

VALORIZAR O DESPORTO: Contribuir enquanto agente de desenvolvimento para a promoção e valorização do desporto nacional.

2.4 ÓRGÃOS ESTATUTÁRIOS PARA O TRIÉNIO 2021-2023

2.4.1 MESA DA ASSEMBLEIA-GERAL

Presidente:	Amadeu Artur Matos Portilha	Sócio n.º 400001
Vice-presidente:	Rita Mafalda Amaral Nunes	Sócio n.º 1033
Vogal:	Margarida Moreno Silvestre	Sócio n.º 400186

2.4.2 DIREÇÃO

Presidente:	Fernando Manuel Silva Parente	Sócio n.º 1032
Vice-presidente:	Luís Filipe de Sousa Esteves Rodrigues	Sócio n.º 329
Vice-presidente:	Isilda Maria Tavares Dias	Sócio n.º 126
Vogal:	José Alberto Mirra dos Santos Charro	Sócio n.º 409
Vogal:	Miguel Alexandre Almeida S. Pacheco	Sócio n.º 20
Vogal:	João Miguel Rebelo Socorro	Sócio n.º 166
Vogal:	Bruno da Cunha Luís de Avelar Rosa	Sócio n.º 32

2.4.3 CONSELHO FISCAL

Presidente:	Abel Aurélio Abreu Figueiredo	Sócio n.º 71
Vice-presidente:	António Paes de Faria	Sócio n.º 104
Vogal:	Paulo Sérgio Nunes Pinheiro	Sócio n.º 400023

3 ATIVIDADES

3.1. Ciclos de Conferências

A Pandemia provocada pelo Covid-19 veio trazer momentos conturbados a nível global e por isso também para as organizações em geral e para as organizações desportivas em particular. A APOGESD que se assume como espaço de encontro e troca de ideias entre gestores de desporto, local de disponibilização de informação importante para ação eficaz na área, promoveu três ciclos de conferências.

O I Ciclo, constituído por 6 Video-Conferências realizadas á segunda feira, iniciou-se no dia 13 de Abril e foi concluído no dia 18 de Maio. Todas as vagas de cada sessão alcançaram o limite máximo o que confirma a necessidade de partilha de conhecimentos nas áreas da Gestão Desportiva:

- Gestão da Crise nas Organizações
- O Estado de Emergência e o Movimento Associativo (Clubes)
- A Visão dos Académicos da Gestão do Desporto no Estado de Emergência
- Os Eventos Desportivos e o Estado de Emergência
- A Gestão da Atividade Física e os Municípios
- Instalações Desportivas – Qual o seu Futuro?
- Este ciclo contou também com uma Video-Conferência ESPECIAL com o Presidente do Instituto Português de Desporto e Juventude, IPDJ – Vítor Pataco

O II Ciclo, constituído por 4 Video-Conferências, decorreu no mês de junho e teve como objetivo principal manter este movimento de partilha de informação e conhecimento. Mais uma vez, todas as vagas de cada sessão foram preenchidas e os seus participantes puderam assistir aos seguintes temas:

- Smart Cities e o Desporto
- E-Sport – Uma Realidade
- Promoção da Atividade Física, Bem-estar e Saúde
- Federações Desportivas em Tempos de COVID-19

O III Ciclo, constituído por 3 Video-Conferências, decorreu no mês de Julho e teve como principal objetivo abordar tópicos ainda não partilhados nas sessões anteriores. Cada sessão manteve um bom número de participantes que puderam assistir aos seguintes temas:

- Como formar o Perfil Académico do Gestor Desportivo
- Bem Estar e Atividade Física nos Campus Universitários: Propostas e Abordagens
- Liderança do Desporto no Feminino

3.2. Formação Online – APOGESD

A APOGESD, durante o tempo de Confinamento obrigatório, lançou também duas Formações Online acreditadas pelo IPDJ para Técnicos de Exercício Físico, Diretores Técnicos e Treinadores Desportivos.

A primeira constituída por quatro módulos:

- Inovação no Desporto, Formador Gastão Sousa – Docente do ISMAI e ex-Presidente da APOGESD
- A Liderança das Organizações Desportivas, Formador Rui Lança – Diretor das Modalidades Amadoras do Sport Lisboa e Benfica
- A Gestão da Qualidade em Eventos e Instalações Desportivas, Formador Fernando Parente – Vice-Presidente da APOGESD e Responsável pelo projeto Healthy Campus da FISU
- O Gestor de Desporto e a Ética Profissional

Formador Alexandre Mestre – Advogado de Direito Desportivo – UEFA, E a Segunda Formação constituída por 3 módulos:

- Gestão de Projetos Desportivos – da Teoria à Prática, Formador Alan Ferreira
- Gestão de Recursos Humanos nas Organizações, Formador: Daniel Oliveira
- A Gestão da Qualidade em Eventos e Instalações Desportivas, Formador: Bruno Avelar Rosa

Também se realizou uma parceria entre a APOGESD e a CM Viseu, onde foi possível realizar 4 Formações Online destinadas à população dessa cidade e a todos os interessados de Gestão Desportiva com os temas:

- O Conceito SMART em Clubes Desportivos
- Desporto e Sustentabilidade Ambiental
- A Gestão de Eventos e da Qualidade no Desporto
- A Organização e Gestão de Academias de Formação Desportiva

Outra parceria realizada pela APOGESD, foi com a Federação Portuguesa de Canoagem e tivemos a oportunidade de realizar duas formações abordando as áreas de Organização de Clubes Desportivos e da Fiscalidade no Desporto.

3.3. Informação Covid-19

A Associação Portuguesa de Gestão de Desporto esteve atenta ao estado atenta ao desenvolvimento e abordagens da Direção-Geral de Saúde para que fosse possível divulgar, o mais rápido possível, todas as recomendações emitidas pela entidade, entre todos os interessados.

3.4. XXI Congresso Nacional/ IV Ibérico de Gestão de Desporto

Decorreu nos dias 26 e 27 de novembro de 2020, o XXI Congresso Nacional e IV Ibérico de Gestão de Desporto, o evento é considerado o encontro anual dos Gestores do Desporto e de todos os que direta ou indiretamente estão envolvidos na Gestão do Desporto e do desporto em geral. Este ano também realizamos o IV Congresso Ibérico em estreita colaboração com a FADGE, o tema do congresso foi “Tendências da Gestão de Desporto nos setores público, privado e social”.

Registamos uma participação que ultrapassou os 300 congressistas. Na cerimónia de abertura deste congresso 100% online, usaram da palavra Dimas Pinto, Presidente da APOGESD; Eduardo Blanco, Presidente da FAGDE; Aires Pereira, Presidente da Câmara Municipal da Póvoa de Varzim e João Paulo Rebelo, Secretário de Estado da Juventude e Desporto.

Este congresso contou com 5 conferências, 3 tertúlias, 3 cursos de especialização e 20 comunicações no âmbito científico dos "CALL FOR PAPERS" em que foi atribuído o Prémio Prof. Albino Maria Investigação & Desenvolvimento em Gestão do Desporto, edição de 2020.

A direção da Associação Portuguesa de Gestão de Desporto agradece à Câmara Municipal da Póvoa de Varzim, à FAGDE e ao IPDJ, parceiros na realização deste congresso, que mereceu os melhores elogios de quantos nele participaram obtendo grande visibilidade na imprensa, redes sociais, e junto de todas as partes interessadas na Gestão do Desporto em Portugal.

3.5. ERASMUS +

No ano de 2020, a associação teve dois projetos em curso a serem implementados no âmbito do programa ERASMUS+. Enquanto entidade promotora, a APOGESD tem em curso um projeto KA-2 Parcerias Estratégicas. Por outro lado, integra outro projeto enquanto entidade parceira, do promotor CNAPEF – Conselho Nacional de Associações de Profissionais de Educação Física e Desporto.

4 DEMONSTRAÇÕES FINANCEIRAS

4.1 BALANÇO

Associação Portuguesa de Gestão de Desporto

BALANÇO INDIVIDUAL em 31 de dezembro de 2020

Contribuinte nº 503901644

Valores em Euros

RUBRICAS	NOTAS	DATAS	
		31 dezembro 2020	31 dezembro 2019
ATIVO			
Ativo não corrente			
Investimentos financeiros		43,64	0,00
Sub-total		43,64	0,00
Ativo corrente			
Clientes		3 262,50	5 639,43
Outras contas a receber		6 959,25	5 335,60
Diferimentos		0,00	97,38
Caixa e depósitos bancários		24 536,92	27 804,19
Sub-total		34 758,67	38 876,60
TOTAL DO ATIVO		34 802,31	38 876,60
FUNDOS PATROMONIAIS E PASSIVO			
Fundo patrimonial			
Fundo social		7 506,89	7 506,89
Resultados transitados		12 833,66	9 583,00
Sub-total		20 340,55	17 089,89
Resultado líquido do período		13 431,01	3 250,66
TOTAL DOS FUNDOS PATRIMONIAIS		33 771,56	20 340,55
Passivo			
Passivo não corrente			
Sub Total		0,00	0,00
Passivo corrente			
Fornecedores		0,00	295,20
Estado e outros entes públicos		790,90	1 469,86
Diferimentos		0,00	12 811,65
Outras contas a pagar		239,85	3 959,34
Sub Total		1 030,75	18 536,05
TOTAL DO PASSIVO		1 030,75	18 536,05
TOTAL DOS FUNDOS PATRIMONIAIS E PASSIVO		34 802,31	38 876,60

Tabela 1 – Balanço individual a 31 de dezembro de 2020 (euros).

4.2 DEMONSTRAÇÃO DE RESULTADOS

Associação Portuguesa de Gestão de Desporto
DEMONSTRAÇÃO INDIVIDUAL DOS RESULTADOS POR NATUREZAS
Período Findo em 31 de dezembro de 2020
Contribuinte nº 503901644

Valores em Euros

RENDIMENTOS E GASTOS	NOTAS	PERÍODOS	
		31 dezembro 2020	31 dezembro 2019
Vendas e serviços prestados		9 699,51	5 771,93
Subsídios à exploração		12 801,61	45 160,81
Fornecimentos e serviços externos		(12 347,92)	(41 203,50)
Gastos com o pessoal		(12 232,96)	(4 470,42)
Outros rendimentos		19 959,93	17 470,15
Outros gastos		(4 449,16)	(19 478,31)
Resultado antes de depreciações, gastos de financiamento e impostos		13 431,01	3 250,66
Gastos/reversões de depreciação e de amortização			
Resultado antes de gastos de financiamento e impostos		13 431,01	3 250,66
Juros e rendimentos similares obtidos			
Juros e gastos similares suportados			
Resultado antes de impostos		13 431,01	3 250,66
Imposto sobre o rendimento do período			
Resultado líquido do período		13 431,01	3 250,66

Res. Activ. Descontinuadas (Liq. de Impostos) incluindo no Res. Líq. do período			
---	--	--	--

Resultado Líquido do Período atribuível a:			
Detentores de capital da empresa-mãe			
Interesses minoritários			
Resultado por ação básico			

Tabela 2 – Demonstração individual de resultados por naturezas a 31 de dezembro de 2020 (euros).

4.3 DEMONSTRAÇÃO DE FLUXOS DE CAIXA

Associação Portuguesa de Gestão de Desporto

DEMONSTRAÇÃO INDIVIDUAL DE FLUXOS DE CAIXA

Período Findo em 31 de dezembro de 2020

Contribuinte n° 503901644

Valores em Euros

RUBRICAS	NOTAS	PERÍODOS	
		2020	2019
<u>Fluxos de caixa das atividades operacionais</u>			
Recebimentos de clientes		2 994,34	10 072,00
Recebimentos de subsídios à exploração		12 801,61	45 160,81
Pagamento a fornecedores		(12 642,71)	(42 363,24)
Pagamentos ao pessoal		(12 232,96)	(4 470,42)
Caixa gerada pelas operações		(9 079,72)	8 399,15
Pagamento/recebimento do imposto sobre o rendimento		(0,01)	0,00
Outros recebimentos/pagamentos		5 856,08	14 466,20
Fluxos de caixa das atividades operacionais (1)		(3 223,63)	22 865,35
<u>Fluxos de caixa das atividades de investimento</u>			
Pagamentos respeitantes a <i>Investimentos financeiros</i>		(43,64)	0,00
Fluxos de caixa das atividades de investimento (2)		(43,64)	0,00
<u>Fluxos de caixa das atividades de financiamento</u>			
Pagamentos respeitantes a <i>Juros e gastos similares</i>		0,00	0,00
Fluxos de caixa das atividades de financiamento (3)		0,00	0,00
Variação de caixa e seus equivalentes (1+2+3)		(3 267,27)	22 865,35
Caixa e seus equivalentes no início do período		27 804,19	4 938,84
Caixa e seus equivalentes no fim do período		24 536,92	27 804,19

Tabela 3 – Demonstração individual de fluxos de caixa a 31 de dezembro de 2020 (euros).

4.4 DEMONSTRAÇÃO DAS ALTERAÇÕES NOS FUNDOS PRÓPRIOS

Associação Portuguesa de Gestão de Desporto
DEMONSTRAÇÃO (INDIVIDUAL) DAS ALTERAÇÕES NOS FUNDOS PATRIMONIAIS NO PERÍODO 2019
Contribuinte n.º 503901644

Valores em Euros

DESCRIÇÃO	NOTAS	Fundo Social	Resultados Transitados	Resultado Líquido do Período	Total	Total dos Fundos Patrimoniais
POSIÇÃO NO INÍCIO DO PERÍODO (1)		7 506,89	5 297,61	4 285,39	17 089,89	17 089,89
Outras alterações reconhecidas nos fundos patrimoniais			4 285,39	-4 285,39		
ALTERAÇÕES NO PERÍODO (2)			4 285,39	-4 285,39		
RESULTADO LÍQUIDO DO PERÍODO (3)				3 250,66	3 250,66	3 250,66
RESULTADO EXTENSIVO (4=2+3)				-1 034,73	3 250,66	3 250,66
OPERAÇÕES COM INSTITUIDORES NO PERÍODO (5)						
POSIÇÃO NO FIM DO ANO (6=1+2+3+5)		7 506,89	9 583,00	3 250,66	20 340,55	20 340,55

Tabela 4 – Demonstração das alterações nos fundos próprios no período de 2019 (euros).

Associação Portuguesa de Gestão de Desporto
DEMONSTRAÇÃO (INDIVIDUAL) DAS ALTERAÇÕES NOS FUNDOS PATRIMONIAIS NO PERÍODO 2020
Contribuinte n.º 503901644

Valores em Euros

DESCRIÇÃO	NOTAS	Fundo Social	Resultados Transitados	Resultado Líquido do Período	Total	Total dos Fundos Patrimoniais
POSIÇÃO NO INÍCIO DO PERÍODO (6)		7 506,89	9 583,00	3 250,66	20 340,55	20 340,55
Outras alterações reconhecidas nos fundos patrimoniais			3 250,66	-3 250,66		
ALTERAÇÕES NO PERÍODO (7)			3 250,66	-3 250,66		
RESULTADO LÍQUIDO DO PERÍODO (8)				13 431,01	13 431,01	13 431,01
RESULTADO EXTENSIVO (9=7+8)				10 180,35	13 431,01	13 431,01
OPERAÇÕES COM INSTITUIDORES NO PERÍODO (10)						
POSIÇÃO NO FIM DO ANO (6+7+8+10)		7 506,89	12 833,66	13 431,01	33 771,56	33 771,56

Tabela 5 – Demonstração das alterações nos fundos próprios no período de 2020 (euros).

5 ANÁLISE DO DESEMPENHO E DA POSIÇÃO FINANCEIRA

Na análise da atividade de exploração da associação são analisadas as receitas e as despesas da sua atividade, bem como os rácios financeiros mais relevantes para compreender a sua posição atual. A análise é efetuada para o período económico de 2020, sendo realizada a sua comparação com o ano de 2019, sempre que se considerar adequado.

5.1 RENDIMENTOS

No período findo em 31 de dezembro de 2020, a APOGESD, apresenta um total de proveitos de 42.461,05€ relativos a: quotas dos associados de 2.900,00€ (peso relativo de 6,83%); formação e eventos de 6.799,51€ (16,01%); subsídios do estado (IEFP) de 3.197,75€ (7,53%); participações do IPDJ de 2.000,00€ (4,71%); subsídios no âmbito dos projetos ERASMUS+ de 7.603,86€ (17,91%); descontos de pronto pagamento de 0,41€ (0,001%); excesso de estimativa para impostos de 0,01€ (0,00002%); e referentes a donativos de 16.240,00€ (38,25%).

ESTRUTURA DE RENDIMENTOS	2020	2019
Rendimentos Totais	42 461,05 €	68 402,89 €
Vendas e Serviços Prestados	9 699,51 €	5 771,93 €
Quotas dos Associados	2 900,00 €	500,00 €
Formação e Eventos	6 799,51 €	5 271,93 €
Subsídios à exploração	12 801,61 €	45 160,81 €
Subsídios do estado - IEFP	3 197,75 €	3 044,67 €
Participações - IPDJ	2 000,00 €	2 000,00 €
Projetos ERASMUS +	7 603,86 €	40 116,14 €
Outros rendimentos	19 959,93 €	17 470,15€
Publicidade Revista	0,00 €	4 000,00 €
Projeto Município Amigo do Desporto	0,00 €	4 400,00 €
Outros rendimentos	3 719,51 €	0,00 €
Descontos pronto pagamento.	0,41 €	0,14 €
Correções rel. a períodos ant.	0,00 €	170,00 €
Excesso de estimativa para impostos	0,01 €	0,01 €
Donativos	16 240,00 €	8 900,00 €

Tabela 6 – Estrutura de rendimentos, em 2019 e 2020 (euros).

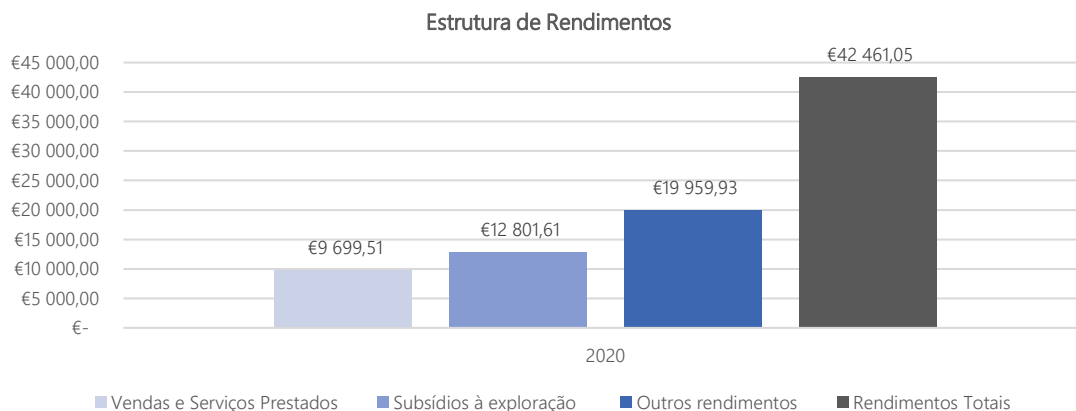


Figura 1 – Estrutura de rendimentos, em 2020 (euros).

5.1.1 QUOTAS DOS ASSOCIADOS

Em 2020, as quotas dos associados cifraram-se em 2.900,00€. Verifica-se um aumento face ao ano anterior de 2.400,00€ (480,00%), uma vez que em 2019 as quotas dos associados totalizavam 500,00€.

5.1.2 FORMAÇÃO E EVENTOS

No período findo em 31 de dezembro de 2020, os rendimentos provenientes de formação e eventos representam um total de 6.799,51€. Esta rubrica diz respeito, designadamente a: inscrições em eventos nomeadamente a congressos, no valor de 2.944,51€ e a ensino, no valor de 3.855,00€.

Considerando que, em 2019, estas atividades totalizavam um montante de 5.271,93€, regista-se um aumento de 1.527,58€ (28,98%).

5.1.3 SUBSÍDIOS DO ESTADO

A APOGESD obteve em 2019, a aprovação de um estágio profissional financiado pelo IEFP, I.P. Relativamente à calendarização, o estágio teve data de início a 19/08/2019 e data de conclusão em 18/05/2020. A imputação correspondente à comparticipação do IEFP foi realizada em duodécimos mensais, correspondentes aos meses de estágio.

No período findo em 31 de dezembro de 2020 foram reconhecidos rendimentos no montante de 3.197,75€, uma vez que no período findo em 31 de dezembro de 2019, já tinham sido reconhecidos rendimentos no valor de 3.044,67€. Adicionalmente, é de referir que já foi recebido na totalidade o incentivo relativo ao estágio.

5.1.4 COMPARTICIPAÇÕES DO IPDJ, I.P.

A associação beneficiou de comparticipações do IPDJ, num montante de 2.000,00€. Apresenta o mesmo valor do que foi recebido em 2019.

5.1.5 SUBSÍDIOS ERASMUS+

No ano de 2020, a associação teve dois projetos em curso a serem implementados no âmbito do programa ERASMUS+. Enquanto entidade promotora, a APOGESD tem em curso um projeto KA-2 Parcerias Estratégicas. Por outro lado, integra outro projeto enquanto entidade parceira, do promotor CNAPEF – Conselho Nacional de Associações de Profissionais de Educação Física e Desporto. Assim, em 31 de dezembro de 2020 apresentavam-se reconhecidos rendimentos relativos a subsídios ERASMUS+ no valor total de 7.603,86€.

PROJETO 2018-SPO-603114 ACT.U

Tendo como data de início em janeiro de 2019 e data de conclusão em dezembro de 2020, o total de subsídio a receber é de 9.190,00€.

Em 2020 foi reconhecido o incentivo de 4.595,00€. A associação ainda tem a receber o montante de 3.095,00€.

PROJETO 2018-KA2-005482 E4SPORT+

O projeto 2018-KA2-005482 E4SPORT+ tem um subsídio total a receber de 36.066,00€. A data de início ocorreu em março de 2019 e teve fim em abril de 2020.

Em virtude da situação de pandemia não foram realizadas algumas atividades previstas no projeto e como tal verificou-se uma redução da comparticipação financeira do ERASMUS+. O projeto já se encontra encerrado e a última tranche já foi recebida em janeiro de 2021.

No período findo em 31 de dezembro de 2020, foi registado o rendimento de 3.008,86€ referente ao apoio deste projeto com financiamento europeu.

5.1.6 DONATIVOS

Em 31 de dezembro de 2020, a APOGESD obteve donativos, sem contrapartidas, de 3 parceiros, num total de 16.240,00€, a saber:

• Mondo Portugal, S.A.	3.500,00€
• Playparc – Pavimentos e Equipamentos Desportivos, Unip. Lda.	2.500,00€
• EQ – Cidade Social, Unip. Lda.	10.240,00€

Em 2020, observou-se uma variação positiva de donativos no valor de 7.340,00€ (82,47%) em relação ao ano anterior, uma vez que em 2019, os donativos cifraram-se em 8.900,00€.

5.1.7 OUTROS RENDIMENTOS

No período findo em 31 de dezembro de 2020, relativamente a outros rendimentos, a associação beneficiou de descontos de pronto pagamento, no montante de 0,41€, de excesso de estimativa para impostos, no montante de 0,01€ e de outros rendimento suplementares de 3.719,51€.

5.2 GASTOS

No período findo em 31 de dezembro de 2020, na prossecução da sua atividade, a associação suportou um total de gastos de 29.030,04€, designadamente: fornecimentos e serviços externos, num total de 12.347,92€ (peso relativo de 42,53%); gastos com pessoal, num total de 12.232,96€ (42,14%); e outros gastos e perdas, num total de 4.449,16€ (15,33%).

ESTRUTURA DE GASTOS	2020	2019
Gastos Totais	29 030,04€	65 152,23 €
Fornecimentos e serviços externos	12 347,92 €	41 203,50 €
Serviços Especializados	10 661,02 €	24 906,55 €
Deslocações, Estadas e Transportes	1 686,90 €	15 181,95 €
Serviços Diversos	0,00 €	1 115,00 €
Pessoal	12 232,96 €	4 470,42 €
Outros gastos	4 449,16 €	19 478,31 €

Tabela 7 – Estrutura de gastos, em 2019 e 2020 (euros).

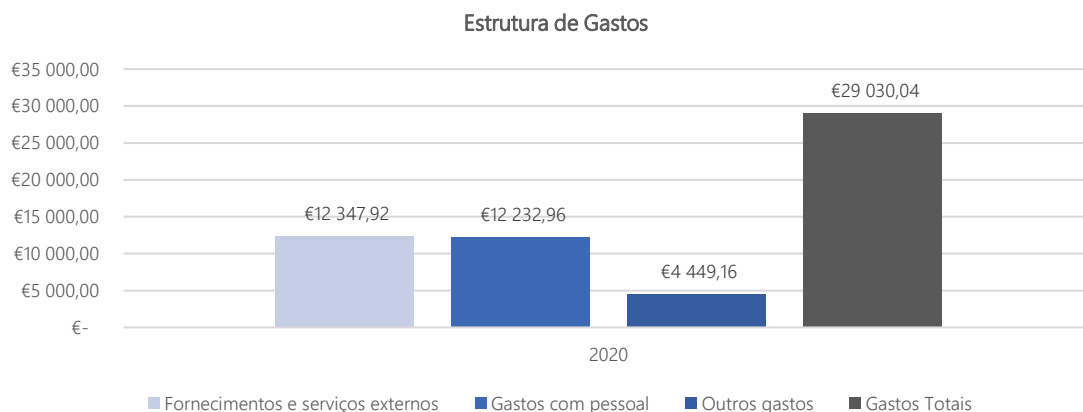


Figura 2 – Estrutura de gastos, em 2020 (euros).

5.2.1 FORNECIMENTOS E SERVIÇOS EXTERNOS

A rubrica de fornecimentos e serviços externos atingiu em 31 de dezembro de 2020, um montante de 12.347,92€. Observa-se uma diminuição em relação ao mesmo período no ano de 2019, no montante de 28.855,58€ (-70,03%), uma vez que em 2019 totalizava 41.203,50€.

Esta rubrica subdivide-se em serviços especializados, que se cifraram em 10.661,02€, e em deslocações, estadas e transportes que totalizaram 1.686,90 €.

5.2.2 GASTOS COM PESSOAL

Em 31 de dezembro de 2020, a associação, apresentou gastos com pessoal num total de 12.232,96€. Observa-se um crescimento positivo em relação ao ano de 2019, no montante de 7.762,54€ (173,64%).

5.2.3 OUTROS GASTOS

No ano de 2020, a rubrica outros gastos cifrou-se em 4.449,16€. Observa-se uma diminuição em relação ao ano anterior, no montante de 15.029,15€ (-77,16%), uma vez que em 2019 totalizava 19.478,31€. Esta rubrica apresenta custos de imparidade de exercícios anteriores no valor de 4.400,00€, custos de imparidade de faturas relativas a exercícios anteriores no valor de 30,00€ e multas fiscais no valor de 19,16€.

Relativamente aos custos de imparidades de exercícios anteriores, os montantes inscritos refere-se ao acerto de saldo do Projeto MAD. Foi considerado em 2019, uma estimativa relacionada com a comparticipação do projeto MAD para a associação, no valor de 4.400,00€. Em 2020 foi anulada a estimativa e registado o valor real recebido pela APOGESD.

5.3 DESEMPENHO

Relativamente ao desempenho da associação, apresentam-se na tabela infra os valores do resultado antes de depreciações, gastos de financiamento e impostos (EBITDA), os resultados antes de gastos de financiamento e impostos (EBIT), os resultados antes de impostos (EBT) e o resultado líquido.

DESEMPENHO	2020	2019
Resultado antes de depreciações, gastos de financiamento e impostos (EBITDA)	13 431,01 €	3 250,66 €
Resultados antes de gastos de financiamento e impostos (EBIT)	13 431,01 €	3 250,66 €
Resultados antes de impostos (EBT)	13 431,01 €	3 250,66 €
Resultado Líquido	13 431,01 €	3 250,66 €

Tabela 8 – Desempenho, em 2019 e 2020 (euros).

5.3.1 RESULTADO LÍQUIDO

É importante referir que no período em análise a associação não apresenta gastos/reversões de depreciação e de amortização, juros e rendimentos similares obtidos, juros e gastos similares suportados e imposto sobre o rendimento do período. A APOGESD é uma entidade isenta de imposto sobre o rendimento (IRC) e não desenvolve qualquer atividade de cariz comercial. Desta forma, não apresenta qualquer valor relativo a este imposto a pagar ao Estado, pelo que o resultado antes de imposto é igual ao resultado líquido. Tendo em consideração que os quatro indicadores de desempenho apresentam o mesmo valor, apenas se procederá à análise do resultado líquido.

O resultado líquido do período totalizou um montante de 13.431,01€. Comparativamente a 2019, observou-se um aumento de 10.180,35€ (313,18%), uma vez que em 2019 o resultado líquido cifrou-se em 3.250,66€.

5.4 EQUILIBRIO FINANCEIRO

Com o propósito de analisar a situação financeira da associação procede-se à análise do seu fundo de maneiio, das necessidades de fundo de maneiio e da sua tesouraria líquida. As decisões tomadas pela entidade a curto prazo e longo prazo, isto é, na gestão dos ciclos de investimento, de exploração e financeiro, influenciam a sua situação de equilíbrio financeiro.

SITUAÇÃO FINANCEIRA	2020	2019
Fundo de Maneio	33 727,92 €	20 340,55 €
Ativo Corrente	34 758,67 €	38 876,60 €
Passivo Corrente	1 030,75 €	18 536,05 €
Necessidades de Fundo de Maneio	9 191,00 €	- 7 463,64 €
Necessidades Cíclicas	10 221,75 €	11 072,41 €
Recursos Cíclicos	1 030,75 €	18 536,05 €
Tesouraria Líquida	24 536,92 €	27 804,19 €

Tabela 9 – Situação financeira, em 2019 e 2020 (euros).

A associação apresenta a seguinte situação financeira:

- Fundo de maneiio positivo de 33.727,92€, resultando da diferença entre o ativo corrente e o passivo corrente. Este valor é positivo o que indica que o ativo corrente é superior ao passivo corrente, portanto a associação tem mais ativos líquidos do que dívidas com vencimento a curto prazo.
- Necessidades de fundo de maneiio positivas de 9.191,00€, resultando da diferença entre as necessidades cíclicas e os recursos cíclicos. Este valor positivo corresponde ao valor que a associação necessita para o financiamento das suas atividades de exploração. Por conseguinte a associação tem necessidades de fundo de maneiio.
- Tesouraria líquida de 24.536,92€, resultando da diferença entre o fundo de maneiio e as necessidades de fundo de maneiio. O fundo de maneiio da associação é suficiente para cobrir as necessidades de fundo de maneiio, pelo que existe uma situação de tesouraria líquida positiva.

A APOGESD está em equilíbrio financeiro, uma vez que apresenta um excedente de tesouraria depois de financiadas as atividades de exploração, no valor de 24.536,92€. Verifica-se uma variação negativa da tesouraria líquida em relação ao ano de 2019, de 3.267,27€ (-11,75%).

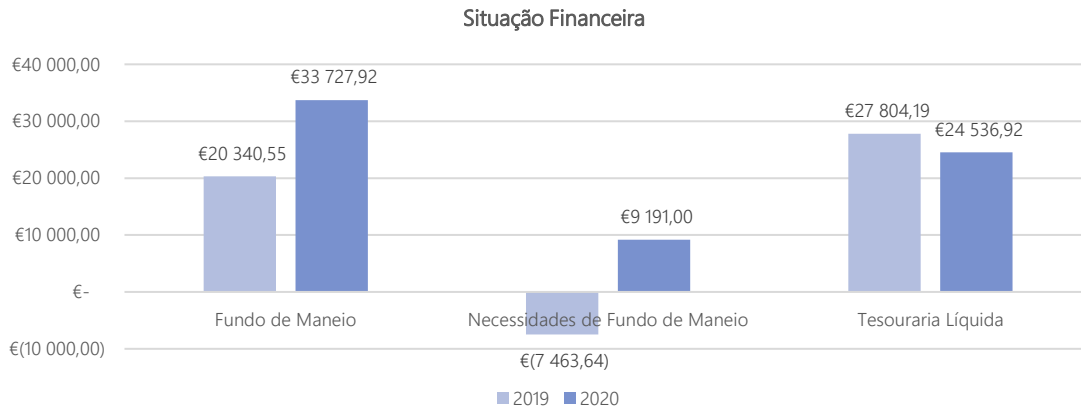


Figura 3 – Situação financeira, em 2019 e 2020 (euros).

5.5 POSIÇÃO FINANCEIRA

Para analisar a posição financeira atual da associação procede-se à apresentação e análise dos seguintes indicadores: investimento e desinvestimento; componentes do balanço, nomeadamente o ativo, os fundos patrimoniais e o passivo; e autonomia financeira e endividamento. A análise reporta ao período findo em 31 de dezembro de 2020.

5.5.1 INVESTIMENTO E DESINVESTIMENTO

Durante este exercício não se verificou qualquer investimento em ativos. Adicionalmente, também não se verificou qualquer alienação de ativos da associação.

5.5.2 ATIVO

Em 31 de dezembro de 2020, o total do ativo apresenta um valor de 34.802,31€, resultante dos saldos das rubricas de ativo não corrente, nomeadamente a rubrica de investimentos financeiros e das rubricas de ativo corrente, tais como as subrubricas de clientes, outras contas a receber, e caixa e depósitos à ordem.

ATIVO	2020	2019
TOTAL ATIVO	34 802,31 €	38 876,60 €
Ativo não corrente	43,64 €	0,00 €
Ativo corrente	34 758,67 €	38 876,60 €

Tabela 10 – Ativo, em 2019 e 2020 (euros).

INVESTIMENTOS FINANCEIROS

O saldo da subrubrica de investimentos financeiros apresenta um valor de 43,64€ referente à comparticipação da entidade no FCT – Fundo de Compensação do Trabalho.

CLIENTES

A subrubrica de clientes apresenta um saldo de 3.262,50€, que se refere a clientes que ainda não tinham pago a inscrição do congresso, no valor de 187,50€, e ainda relativamente à publicidade da revista, no valor de 3.075,00€.

Os clientes em conta corrente são os seguintes: Município de Loulé (3.075,00€), Município de Fronteira (35,00€), Município de Portalegre (42,50€), Município de Viseu (75,00€) e Município de Valongo (35,00€).

OUTRAS CONTAS A RECEBER

A subrubrica de outras contas a receber apresenta um saldo de 6.959,25€, que se refere ao valor a receber por parte dos projetos Erasmus+, nomeadamente referente ao projeto Proj 2018-KA2-005482 E4SPORT+ (3.624,40€) e projeto que está a ser implementado em parceria com o CNAPEF - Proj 2018-SPO-603114 ACT.U (3.095,00€), e ainda ao valor a receber por parte do gabinete de advogados (239,85€), que por ainda não termos recebido a fatura contabilizámos o pagamento como contas a receber.

CAIXA E DEPÓSITOS BANCÁRIOS

O saldo desta rubrica totaliza o valor de 24.536,92€. A APOGESD apenas possui uma conta bancária no banco Millennium BCP.

5.5.3 FUNDOS PATRIMONIAIS

Em 31 de dezembro de 2020, o total dos fundos patrimoniais apresenta um valor de 33.771,56€

FUNDOS PATRIMONIAIS	2020	2019
TOTAL DOS FUNDOS PATRIMONIAIS	33 771,56 €	20 340,55 €
Fundo Social	7 506,89 €	7 506,89 €
Resultados Transitados	12 833,66 €	9 583,00 €
Resultado Líquido	13 431,01 €	3 250,66 €

Tabela 11 – Fundos Patrimoniais, em 2019 e 2020 (euros).

FUNDO SOCIAL

Em 2020, o fundo social da associação apresenta um valor de 7.506,89€.

RESULTADOS TRANSITADOS

A rubrica de resultados transitados apresenta um valor de 12 833,66€.

RESULTADO LÍQUIDO

Em 31 de dezembro de 2020, o resultado líquido da APOGED apresenta um valor de 13.431,01€.

5.5.4 PASSIVO

Em 31 de dezembro de 2020, o total do passivo apresenta um valor de 1.030,75€, que resulta dos valores das rubricas de passivo corrente, nomeadamente das subrubricas de Estado e outros entes públicos e outras contas a pagar.

PASSIVO	2020	2019
TOTAL PASSIVO	1 030,75 €	18 536,05 €
Passivo não corrente	0,00 €	0,00 €
Passivo corrente	1 030,75 €	18 536,05 €

Tabela 12 – Passivo, em 2019 e 2020 (euros).

ESTADO E OUTROS ENTES PÚBLICOS

Em 2020, a associação apresenta um montante de 790,90€ de crédito existente relativamente a valores a pagar ao estado e a outros entes públicos. Evidencia-se uma diminuição de 678,96€ em relação a 2019, que totalizou 1.469,86€.

O montante em dívida a pagar ao Estado refere-se a encargos com a TSU – Taxa Social Única (209,55€), o FCT – Fundo de Compensação do Trabalho (6,35€) e ao IVA liquidado no âmbito do serviço de publicidade na revista (575,00€).

OUTRAS CONTAS A PAGAR

A rubrica outras contas a pagar apresenta em 31 de dezembro de 2020 um saldo de 239,85€ que corresponde a outros acréscimos de custos, referente à entidade CMB – Sociedade de Advogados, RL.

5.5.1 AUTONOMIA FINANCEIRA E ENDIVIDAMENTO

A autonomia financeira da associação refere-se ao rácio entre os fundos patrimoniais e ativo. No ano de 2020, a autonomia financeira da entidade cifrou-se em 97,04%, sendo que no final do ano de 2019 era de 52,32%.

Em 31 de dezembro de 2020, os fundos patrimoniais da associação totalizam 33.771,56€, o que revela uma variação positiva de 13.431,01€ (66,03%) face a 2019. Este acréscimo resulta essencialmente do acréscimo nos resultados transitados e no resultado líquido do período, uma vez que o fundo social se mantém inalterado.

Em 31 de dezembro de 2020, o total do ativo regista um valor de 34.802,31€, indicando uma diminuição de 4.074,29€ (-10,48%) em relação a 2019. Esta variação negativa no ativo da associação resulta da diminuição da

rubrica de clientes, de diferimentos e de caixa e depósitos bancários e resulta do aumento em investimentos financeiros e outras contas a receber.

Em 31 de dezembro de 2020, o total do passivo regista um montante de 1.030,75€. Esta rubrica apresenta uma diminuição de 17.505,30€ (-94,44%) em relação a 2019. Esta redução no passivo da associação resulta da diminuição das rubricas fornecedores, Estado e outros entes públicos, diferimentos e outras contas a pagar.

A associação não possui qualquer endividamento bancário ou de natureza semelhante.

ESTRUTURA DE CAPITAL		2020	2019
Ativo		34 802,31 €	38 876,60 €
Fundos Patrimoniais		33 771,56 €	20 340,55 €
Passivo		1 030,75 €	18 536,05 €
Autonomia Financeira		97,04%	52,32%
Endividamento		2,96%	47,68%

Tabela 13 – Estrutura de capital, em 2019 e 2020 (euros).

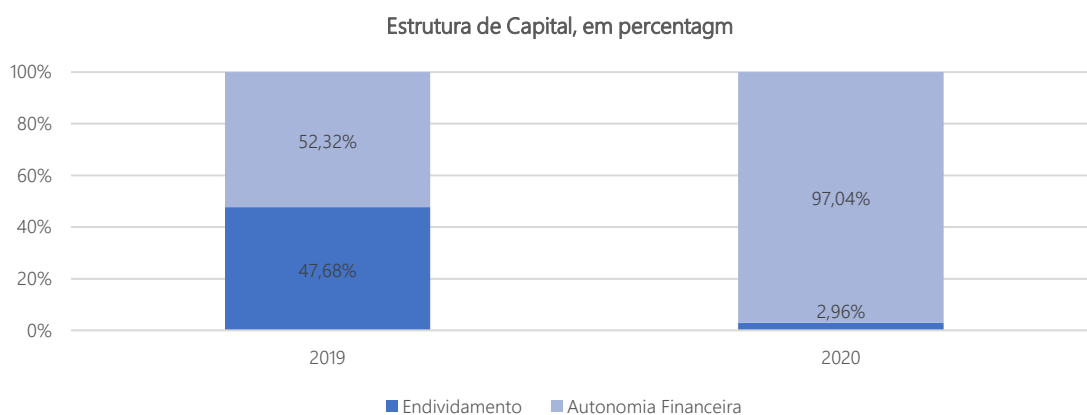


Figura 4 – Estrutura de capital, em 2019 e 2020 (percentagem).

5.6 VALOR ACRESCENTADO BRUTO

O valor acrescentado bruto, ou VAB, exprime a riqueza criada ao longo de um período, bem como os agentes económicos que a produzem e dela beneficiam. Este indicador pode ser determinado segundo duas óticas: a ótica da produção, que pode ser obtida deduzindo ao resultado final produtivo os consumos intermédios necessários à produção; e a ótica da distribuição, que se determina através da análise dos diferentes grupos que criam riqueza e o modo como estes foram remunerados (salários, juros, impostos, autofinanciamento).

Nas tabelas abaixo apresenta-se o cálculo do VAB da associação, na perspetiva da produção e na perspetiva da distribuição.

VAB (Ótica da produção)	2020	2019
Valor Acrescentado Bruto	25 663,97 €	7 721,08 €
Produção	22 501,12 €	50 932,74 €
Vendas e Serviços Prestados	9 699,51 €	5 771,93 €
Subsídios à Exploração	12 801,61 €	45 160,81 €
Outros Rendimentos	19 959,93 €	17 470,15 €
Fornecimentos e Serviços Externos	12 347,92 €	41 203,50 €
Outros Gastos	4 449,16 €	19 478,31 €

Tabela 14 – Cálculo do valor acrescentado Bruto (ótica da produção), em 2019 e 2020 (euros).

VAB (Ótica da distribuição)	2020	2019
Valor Acrescentado Bruto	25 663,97 €	7 721,08 €
Gastos com pessoal	12 232,96 €	4 470,42 €
Juros e gastos similares líquidos	0,00 €	0,00 €
IRC	0,00 €	0,00 €
Dividendos	0,00 €	0,00 €
Resultado líquido do período	13 431,01 €	3 250,66 €

Tabela 15 – Cálculo do valor acrescentado bruto (ótica da distribuição), em 2019 e 2020 (euros).

Pela análise dos quadros acima apresentados é possível verificar que a produção anual, deduzida dos custos incorridos na atividade corrente, permitiu a criação de valor acrescentado, em 2019 e 2020. No ano de 2020, o valor acrescentado bruto evidencia excedentes na atividade corrente da associação.

No período findo em 31 de dezembro de 2020, a associação gerou um valor acrescentado bruto de 25.663,97€, apresentando um aumento de 17.942,89€ (232,39%) em relação a 2019.

5.7 ESTRUTURA DO BALANÇO, DEMONSTRAÇÃO DE RESULTADOS E OUTROS INDICADORES

ATIVO	2020	2019
Total do Ativo	34 802,31 €	38 876,60 €
Ativo não corrente	43,64 €	0,00 €
Ativo corrente	34 758,67 €	38 876,60 €

Tabela 16 – Estrutura do ativo (euros).

FUNDOS PATRIMONIAIS E PASSIVO	2020	2019
Total dos Fundos Patrimoniais e Passivo	34 802,31 €	38 876,60 €
Fundos Patrimoniais	33 771,56 €	20 340,55 €
Passivo	1 030,75 €	18 536,05 €
Passivo não corrente	0,00 €	0,00 €
Passivo corrente	1 030,75 €	18 536,05 €

Tabela 17 – Estrutura do fundos patrimoniais e passivo (euros).

RENDIMENTOS	2020	2019
Total de Rendimentos	42 461,05 €	68 402,89 €
Vendas e Serviços Prestados	9 699,51 €	5 771,93 €
Subsídios à exploração	12 801,61 €	45 160,81 €
Outros rendimentos e ganhos	19 959,93 €	17 470,15 €

Tabela 18 – Estrutura dos rendimentos (euros).

GASTOS	2020	2019
Total de Gastos	29 030,04€	65 152,23 €
Fornecimentos e serviços externos	12 347,92 €	41 203,50 €
Gastos com o pessoal	12 232,96 €	4 470,42 €
Outros gastos e perdas	4 449,16 €	19 478,31 €

Tabela 19 – Estrutura dos gastos (euros).

INDICADORES DE GESTÃO	2020	2019
Resultado Líquido do Período	13 431,01 €	3 250,66 €
Capital Permanente	33 771,56 €	20 340,55 €
Autonomia Financeira	97,04%	52,32%
Endividamento	2,96%	47,68%
Solvabilidade	3276,41%	109,74%
Liquidez Imediata	23,80	1,50
Liquidez Reduzida	33,72	2,10
Liquidez Geral	33,72	2,10
Valor Acrescentado Bruto	25 663,97 €	7 721,08 €

Tabela 20 – Estrutura das demonstrações financeiras e indicadores de gestão (euros; %; n.º).

6 INFORMAÇÃO NÃO FINANCEIRA E FACTOS RELEVANTES

6.1 COLABORADORES

A atividade regular da associação é desenvolvida com o envolvimento dos elementos da direção, que atualmente são 7.

Estes elementos são apoiados por um colaborador a tempo inteiro, enquadrado através de contrato de trabalho em comissão de serviço, pelo prazo de 1 ano, ou seja, com termo a 31 de dezembro de 2021.

Estiveram também envolvidos na atividade da associação 3 estagiários do curso de educação física do IESF – Instituto Superior de Estudos de Fafe.

De forma pontual e ao longo do ano estiveram envolvidos cerca de 15 voluntários.

6.2 ESTADO E SEGURANÇA SOCIAL

A situação da associação perante o Estado e a Segurança Social encontra-se totalmente regularizada.

Nos termos do nº 1 do Artº21º do Dec. Lei nº 411/91 de Outubro, declaramos que não somos devedores de quaisquer contribuições ao Estado e Segurança Social.

6.3 OUTRA INFORMAÇÃO NÃO FINANCEIRA RELEVANTE

Não existem aspetos não financeiros relevantes, nomeadamente situações ambientais e laborais que possam pôr em causa a atividade futura da associação.

6.4 FACTOS RELEVANTES APÓS O TERMO DO PERÍODO

Não existem fatos relevantes a reportar com data posterior à do Balanço.

7 APROVAÇÃO

O presente relatório foi aprovado em reunião de Direção da Associação Portuguesa de Gestão de Desporto em 29 de março de 2021, tendo sido também aprovado que a sua apresentação aos sócios será realizada na Assembleia Geral convocada para o efeito.

Presidente: Fernando Manuel Silva Parente (Sócio n.º 1032)

Vice-presidente: Luís Filipe de Sousa Esteves Rodrigues (Sócio n.º 329)

Vice-presidente: Isilda Maria Tavares Dias (Sócio n.º 126)

Vogal: José Alberto Mirra dos Santos Charro (Sócio n.º 409)

Vogal: Miguel Alexandre Almeida S. Pacheco (Sócio n.º 20)

Vogal: João Miguel Rebelo Socorro (Sócio n.º 166)

Vogal: Bruno da Cunha Luís de Avelar Rosa (Sócio n.º 32)

8 CONSIDERAÇÕES FINAIS

Expressamos os nossos agradecimentos a todos os que manifestaram confiança e preferência, em particular aos associados e parceiros, porque a eles se deve muito do crescimento e desenvolvimento das nossas atividades, bem como a razão de ser da nossa associação.

Aos nossos colaboradores, voluntários e demais envolvidos na dinâmica da APOGESD, deixamos uma mensagem de apreço pelo seu profissionalismo e empenho, os quais foram e continuarão a sê-lo no futuro elementos fundamentais para a sustentabilidade da associação.

Apresenta-se no presente relatório de gestão as demonstrações financeiras relativas ao ano de 2020, que compreendem o Balanço e a Demonstração dos Resultados por Naturezas, as quais foram autorizadas para emissão na presente data, e serão posteriormente remetidas à Assembleia-Geral de sócios, a qual dispõe de poderes para as aprovar, alterar ou rejeitar em Assembleia-Geral a convocar no primeiro trimestre de 2021.

8.1 PARCEIROS

É com satisfação que queremos deixar aqui expresso um voto de agradecimento a todos quantos nos ajudam, das mais diversas formas, no dia a dia, a concretizar a Missão da APOGESD, com especial destaque para os nossos principais parceiros institucionais e não institucionais que se têm apresentados alinhados com a nossa atuação em benefício da Gestão do Desporto.

8.1.1 PARCEIROS INSTITUCIONAIS

	SEJD – Secretaria de Estado da Juventude e Desporto
	IPDJ – Instituto Português de Desporto e Juventude
	CND – Conselho Nacional do Desporto
	COP – Comité Olímpico de Portugal
	Agência Nacional Erasmus+ Juventude em Ação



IEFP – Instituto de Emprego e Formação Profissional



AIGD – Aliança Intercontinental de Gestão de Desporto



Federación de Asociaciones de
Gestores del Deporte de España

FAGDE – Federación de Asociaciones de Géstores del Deporte de España



CNAPEF – Conselho Nacional de Associações de Profissionais de Educação Física e Desporto



Tempo Livre - Centro Comunitário de Desporto e Tempos Livres, CIPRL



Câmara Municipal de Loulé



REDESPP – Rede de Escolas com Formação em Desporto do Ensino Superior Politécnico Público




IESF – Instituto de Estudos Superiores de Fafe



Coimbra Business School
 Instituto Superior de Contabilidade e Administração de Coimbra



EPBJC – Escola Profissional Bento Jesus Caraça



Mapadi - Movimento de Apoio de Pais e Amigos ao Diminuído Intelectual, IPSS

8.1.2 PARCEIROS PRIVADOS



Mundo Portugal, S.A.



Cedis-Consultores Em Sistemas de Informação e Informatica, Lda.



Playparc - Pavimentos e Equipamentos Desportivos, Unipessoal Lda.



Promofitness, Unipessoal Lda.



One Drop Mark & Services, S.L. (Espanha)



Cidade Social
Eq - Cidade Social, Unipessoal Lda.



CEFAD - Instituto Europeu de Formação Profissional
Cefad - Formação Profissional, Lda.



Lab Coach Sports Intelligence
Formella - Formação e Consultoria, Lda.